

## Lieferumfang / Scope of delivery

1x CF350 1GB

## Montage / Assembly

Die Schnittstelle X6C1 ist für den Einsatz des Massenspeichers CF350 1GB vorgesehen.

The interface X6C1 is intended for the use of the CF350 1GB mass storage.

### HINWEIS

#### Schäden durch unsachgemäße Montage!

Beschädigung der Anschlüsse

- ▶ Setzen Sie ausschließlich Massenspeicher von Rexroth ein.
- ▶ Setzen Sie den Massenspeicher mit den Steckkontakten voraus so in das Kompaktsystem CS351 oder in die Kommunikationseinheit KE350/350G ein, dass für Sie das Produktlabel mit der Aufschrift „Rexroth“ (Vorderseite der Karte) sichtbar ist.
- ▶ Kompaktsystem: Massenspeicher ragt im eingebauten Zustand etwa 1,5 cm aus dem Gerät heraus. Drücken Sie ihn nur bis zum spürbaren Anschlag in den Steckplatz.

### NOTE

#### Damage due to improper assembly!

Damage to the connections

- ▶ Only use mass storage from Rexroth.
- ▶ Insert the mass storage in the Compact System CS351 or KE350/KE350G IL communication unit with the plug-in connections facing forwards, so the “Rexroth” product label (front of the card) is visible.
- ▶ Compact System: When installed, the mass storage will protrude approximately 1.5 cm from the device. Push it into the slot until you feel it reach the end stop.

### HINWEIS

#### Schäden durch Ziehen des Massenspeichers unter Spannung!

Beschädigung des Massenspeichers

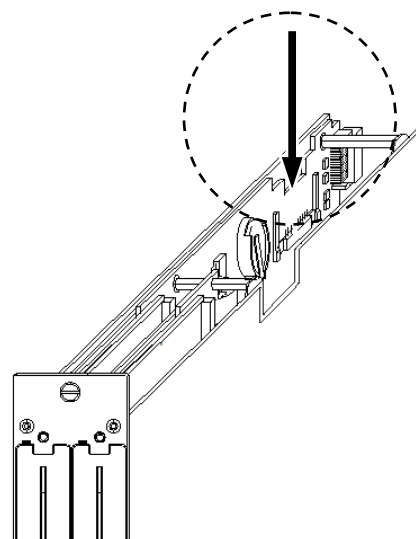
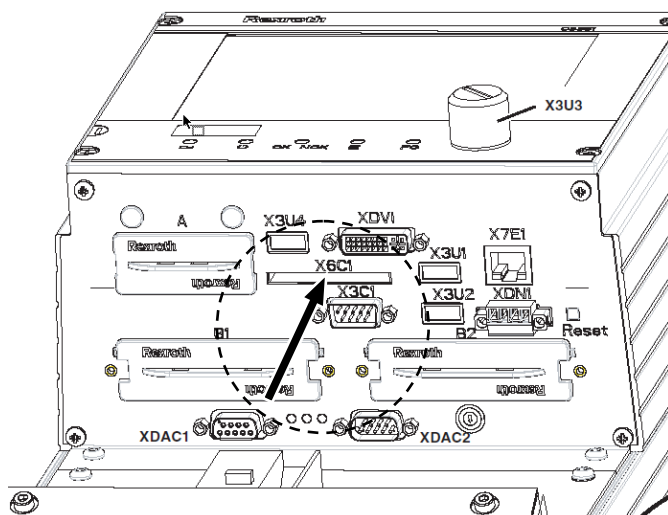
- ▶ Ziehen Sie den Massenspeicher nur im spannungslosen Zustand des Kompaktsystems heraus.

### NOTE

#### Damage caused by disconnecting the mass storage with voltage applied!


Damage to the mass storage




- ▶ Only disconnect the mass storage when the Compact System is not under voltage



## Erforderliche und ergänzende Dokumentationen / Required and amending documentation


Dieses Produkt ist ein Zubehör für das Rexroth Schraubsystem 350.




- Nehmen Sie das Produkt erst in Betrieb, wenn Ihnen die mit dem Buchsymbol  gekennzeichneten Dokumentationen vorliegen und Sie diese verstanden und beachtet haben.

Titel / Dokumentnummer / Dokumentart	
	Schraubsystem 350 / 3608878302_DE / Projektierung
	KE350, KE350G IL / 3609929B62/ Montageanleitung
	CS351, CC-CS351 / 3609929B45 / Montageanleitung

Erforderliche und ergänzende Dokumentationen von Rexroth finden Sie im Medienverzeichnis:  
<http://www.boschrexroth.com/medienverzeichnis>

This product is an accessory for the tightening system 350.

- Only commission the product if the documentation marked with the book symbol  is available to you and you have understood and observed it.

Title / Document number / Document type	
	Tightening System 350 / 3608878302_EN / Project planning
	KE350, KE350G IL / 3609929B62/ Installation instructions
	CS351, CC-CS351 / 3609929B45 / Installation instructions

Required and amending documentation of Rexroth can be found in the media directory:  
<http://www.boschrexroth.com/medienverzeichnis>